



CAUTION!

防災行政無線が

届いていない

人たちがいます。

SOLUTION!

エマージオなら

地域・防災行政無線をアプリで配信!

要援護者・
スマホを使わない
方にも

早く、正確に全ての方に届きます!

「誰もが、よく見えて、よく聞こえる」

「エマージオ」は地域情報や防災無線をアプリでスマートフォンやタブレットへ直接配信。自動起動され、迅速に正確に情報伝達。悪天候の防災行政無線放送では伝わりにくかった問題を解決し、要援護者には自動起動放送されるタブレットもご用意。住民の安全を守ります!



App Store からダウンロード Google Play で手に入れよう

アプリ



町内会長・要援護者へのタブレット

自動起動!



自動起動再生



地域・属性別配信



映像・画像付配信



双方個人別通信



災害レベル別配信



災害時リモート配信



住民アンケート入力集計



SNS自動連携



詳しい情報はWEBへ
<https://telenet.co.jp/emergeo/>



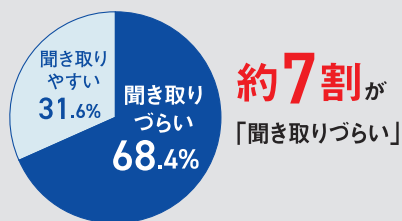
TELENET

住民様はスマートフォンにアプリを入れるだけ!スマホにプッシュ通知!自動起

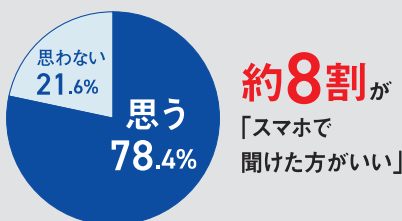
エマージオが必要な理由

防災無線は 約8割が「スマホや屋内でも聞いた方が良い」

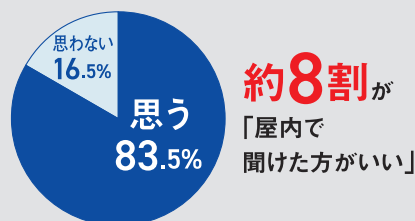
防災無線は聞こえやすいと思いますか?



防災無線はスマホで聞いた方が良いと思う?



防災無線は屋内で聞いた方が良いと思う?



[日本トレンドリサーチ・テレネット共同アンケート] ※調査手法:インターネット調査 対象者:全国の男女集計対象人数:1,160人 調査期間:2023年4月14日~4月18日

高齢者・聴覚障害者・要援護者の

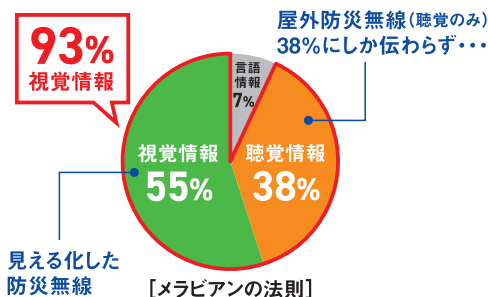
「聞こえません」をエマージオで解決!



視覚情報 > 聴覚情報「聴いて→見て→行動」

画像や文字の大小サイズ、色具合で人の判断の大半を占める「視覚情報」が提供できます。

今までの屋外防災無線では聴覚に訴求するだけで、人が判断/行動する際に必要とする「視覚情報」を提供できませんでした。屋外の防災無線放送だけでは38%しか伝わらず、なかなか行動まで移せません。エマージオで「情報を見える化」することで、本能的によく100%伝わる手段が取れることになります。



エマージオは人の本能に訴求

エマージオの受信方法

1 スマートフォンをお持ちの住民様はストアから!

Apple Store(iPhone)またはGoogle Play(Android)よりエマージオアプリをダウンロードして頂き、責課が設定頂いた属性登録をして頂くと、受信開始します。



2 要援護者専用タブレットは設定して配布

従来の戸別受信機と異なりどこでも置いて停電に強く、大きな文字・大きな音で高齢者・要援護者も安心。



※タブレット内に入れるSIMも格安提供し、セットアップします。※家の中のどこでも受信できます。※タブレット費用は従来の戸別受信機と同額か以下です。

で、地域住民へ視覚的に「届く」情報伝達を!

自動起動放送される「要援護者タブレット」もご用意!要援護者もわかって安心!



エマージオの特徴

「防災無線が聞こえづらい」「高齢者・要援護者など、スマホ等を使わない住民にも伝わる手段がほしい」

「エマージオ」ならその課題を解決できます。自動起動される要援護者タブレットやSIMもご用意しました。



スマホアプリで
確認できる!



自動起動!



高齢者の安否確認/
アンケート



大音量スピーカー
(フラッシュライト付)
聴覚・ろうあの方にも伝わる!



オンラインで
1対1映像も!

POINT 1

地域別・属性別配信

特定の地域、年代、性別、障害の有無など。
例) A、B地区の独居高齢者のみに配信



POINT 2

自動放送・ 過去放送の再生も!

スマホやタブレットへプッシュ配信。過去の放送の聞き直しも可能。高齢者などに向け自動で放送が開始されます。



※Androidは自動放送 通知音後の手動立ち上げが選択可。iOSは、通知音後の手動立ち上げのみ。

POINT 3

自動放送される 要援護者用タブレットも!


置くだけ充電なのでUSB接続も不要! 端末設定、SIM手配、インストールなど全てテレネットでセットアップしてお届けもできます。



POINT 4

画像配信 (見える化)できる!

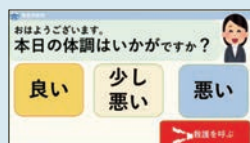
「行方不明者捜索の情報」などを、画像を使って配信でき、音声放送だけの時より解決が早まります。



POINT 5

住民アンケート機能、 1対1映像通信

アンケート結果は瞬時に自動集計。独居高齢者の安否確認などもカンタン!特定の住民と双方向で映像通信を行うこともできます。



POINT 6

聴覚障害者用に、 手話通訳/文字通訳

聴覚障害者/役所等の連絡が円滑かつスピーディーにできます。
(オプション外部委託)



POINT 7

SNS連携

ワンオペで、Twitter、フェイスブック等と自動連携します。



Twitter



Facebook



防災メール

POINT 8

安価に導入できる!

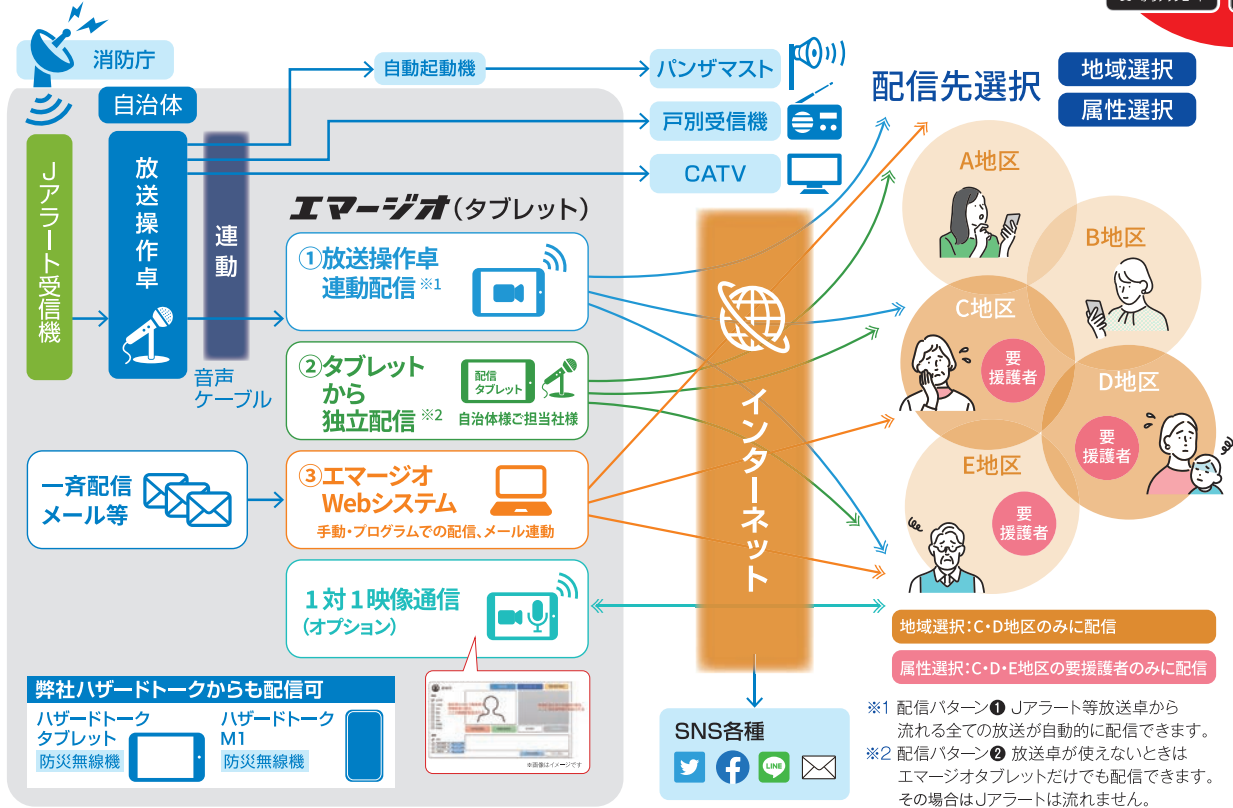
従来の防災無線の放送卓に簡単に付け足しできます!「防災用アプリ」として「聴覚障害者への連絡手段」としてなど、費用面の負担が少なく手軽にお使い頂けます。





[エマージョ配信システム構成図] ※情報受信時には各端末に通信料が発生します。

エマージョは放送卓に連動して音声の自動配信を基本としつつ、災害時に庁舎放送卓が使用できなくなった事態も想定し、独自でも配信可能です。1対1映像配信は、要援護者等と直接顔を見ながら対応でき、民生委員が不足している場合にも、きめ細やかな対応ができます。



Q & A [よくある質問]

- Q. 地域分け配信はできますか?**

A. できます。地域分け配信ができ、ご好評いただいております。
- Q. 画像付き放送は流せますか?**

A. 画像付きで流せます。これは徘徊者捜索・ペット捜索・不審者の早期発見にも役立ちます。
- Q. 導入までにどの位期間がかかりますか?**

A. 1~2ヵ月となります。
※カスタマイズにより異なります。
- Q. タブレットからでも(庁舎の内外問わず)独立して配信できますか?**

A. どこからでもアプリ配信ができます。万が一の庁舎被災時にも屋外からでも配信用タブレットで配信できます。
- Q. 要援護者にはアプリ操作は困難と思うが...**

A. 要援護者には自動起動放送をします。基本的には放送を聞くだけなら特別な操作は不要です。
- Q. SNS連携はできますか?**

A. 1タッチするだけでTwitter、Facebook、Line、速報メール等に連携できます。
- Q. 双方向映像通信はできますか?**

A. できます。高齢者や障害をお持ちの方とも顔を見ながら対応でき、安否確認も可能です。
- Q. 既存のデジタル防災行政無線放送に連動できますか?**

A. できます。既存の放送卓にエマージョの音声ケーブルをつなぎます。

TELENET テレネット株式会社 エマージョ 🔍
<https://telenet.co.jp>
0120-266-860 受付時間 平日9:00~18:00(土日・祝日除く)

お問い合わせはこちらまで

緊急地震速報 利用者協議会会員

- 東京オフィス/〒171-0031 東京都豊島区目白2-2-2 Mejiro222ビル 2階
- 大阪オフィス/〒532-0011 大阪府大阪市淀川区西中島7-2-15 2階
- 名古屋オフィス/〒460-0002 愛知県名古屋市中区丸の内2-17-4 MIWA第1ビル 4階
- 本 社/〒399-2561 長野県飯田市駄科1956-5